

Dane techniczne

Model	WI 180TU
Konstrukcja	
Źródło ciepła	Woda
Wykonanie	Budowa uniwersalna
Regulacja	WPM Econ5Plus (zintegrowany)
Pomiar wytworzonej energii cieplnej (c.o./c.w.u.)	Zintegrowany
Miejsce ustawienia	Wewnętrzna
Stopień mocy	2
Limity pracy	
Maksymalna temperatura zasilania 7)	62 °C +/- 2
Dolna / górna granica zastosowania źródła ciepła (tryb ogrzewania)	+7 / +25 °C
Swobodna kompresja pompy obiegowej przy ogrzewaniu (stopień maks.)	8500 Pa
Nateżenie przepływu / dźwięk	
Maksymalny przepływ nośnika ciepła źródła górnego / Opory hydrauliczne (skraplacz)	22,2 m ³ /h / 40000 Pa
Minimalny przepływ nośnika ciepła źródła górnego / Opory hydrauliczne (skraplacz)	14,4 m ³ /h / 5200 Pa
Minimalny przepływ nośnika ciepła źródła dolnego / Opory hydrauliczne (parownik) ⁸⁾	34,7 m ³ /h / 28000 Pa
Poziom mocy akustycznej urządzenia ¹⁰⁾	70 dB (A)
Poziom ciśnienia akustycznego w odległości 1 m (wewnątrz) ^{2) 10)}	55 dB (A)
Wymiary / masa / pojemność	
Wymiary (szer. x wys. x gł.) ³⁾	1348 x 1896 x 837 mm
Masa całkowita urządzenia	824 kg
Króćce przyłączeniowe górnego źródła ciepła	Rp 2½"
Króćce przyłączeniowe dolnego źródła ciepła	Rp 3"
Oznaczenie / masa czynnika chłodniczego	R410A / 19,5 kg
Rodzaj / pojemność oleju	Polyolester (POE) / 14,6 l
Pojemność wodna urządzenia	26 l
Pojemność cieczy przenoszącej ciepło	26 l
Przyłącze elektryczne	
Napięcie zasilania sprężarki / zabezpieczenie	3/N/PE ~400 V, 50 Hz / C 100 A
Napięcie zasilania sterownika / zabezpieczenie	1/N/PE ~230 V, 50 Hz / C 13 A
Stopień ochrony	IP 21
Układ łagodnego rozruchu (ang. „soft starter”)	tak
Prąd rozruchowy z układem łagodnego rozruchu	110 A
Znamionowy pobór mocy przy W10/W35 ¹⁾ / Maksymalny pobór mocy	32,1 / 57,5 kW
Prąd znamionowy przy W10/W35 ¹⁾ / cos φ	57,9 A / 0,8
Pobór mocy grzałki karteru sprężarki	150 W
Pobór mocy pompy zintegrowanej	0,48 kW
Pozostałe cechy modelu	
Woda w urządzeniu zabezpieczona przed zamarzaniem ⁴⁾	Tak
Spełnia europejskie przepisy bezpieczeństwa	Patrz deklaracja zgodności CE

Moc grzewcza / współczynnik wydajności (COP) według EN 14511: 1)

Ogrzewanie 1 sprężarka	W35	W45	W55
W10	94,30 kW / 5,80	88,20 kW / 4,60	83,80 kW / 3,70
Ogrzewanie 2 sprężarki	W35	W45	W55
W10	180,10 kW / 5,60	170,40 kW / 4,50	165,90 kW / 3,70

¹⁾ Dane te charakteryzują wielkość i wydajność urządzenia według EN 14511. Pod względem ekonomicznym i energetycznym należy uwzględnić punkt biwalentny i regulację. Wartości te można uzyskać wyłącznie z czystymi nośnikami ciepła. Wskazówki dotyczące konserwacji, uruchomienia i eksploatacji można znaleźć w odpowiednich częściach instrukcji montażu i obsługi. Np. W10/W35 oznacza przy tym: temperatura dolnego źródła ciepła 10°C i temperatura zasilania wody grzewczej 35°C.

²⁾ Podany poziom ciśnienia akustycznego odpowiada odgłosom eksploatacji pompy ciepła w trybie grzania przy temperaturze zasilania 35°C. Podany poziom ciśnienia akustycznego przedstawia poziom pola swobodnego. W zależności od miejsca instalacji mierzone wartości mogą się różnić do 16 dB (A).

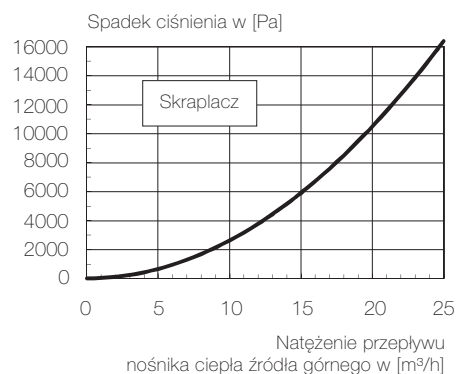
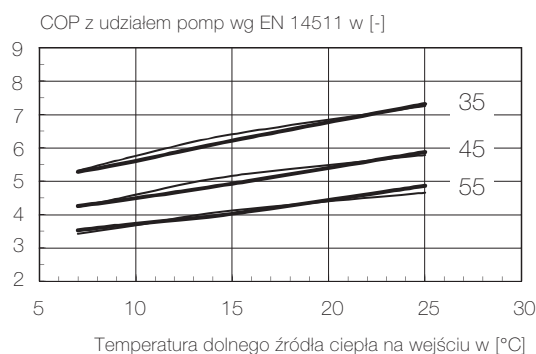
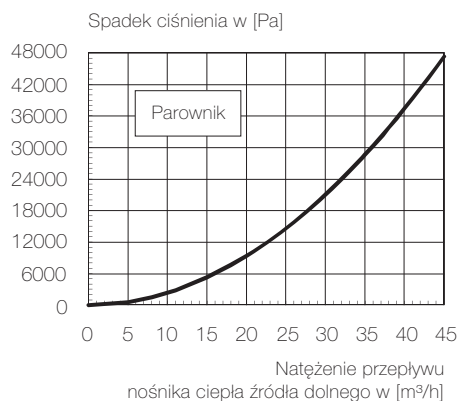
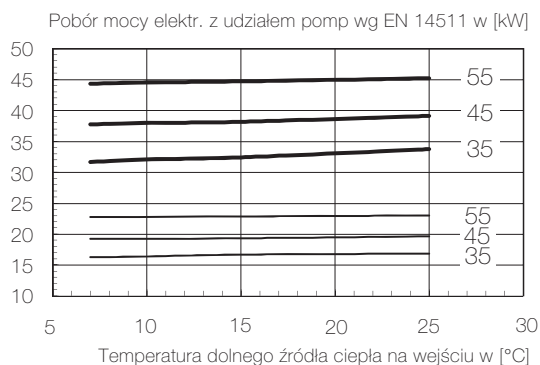
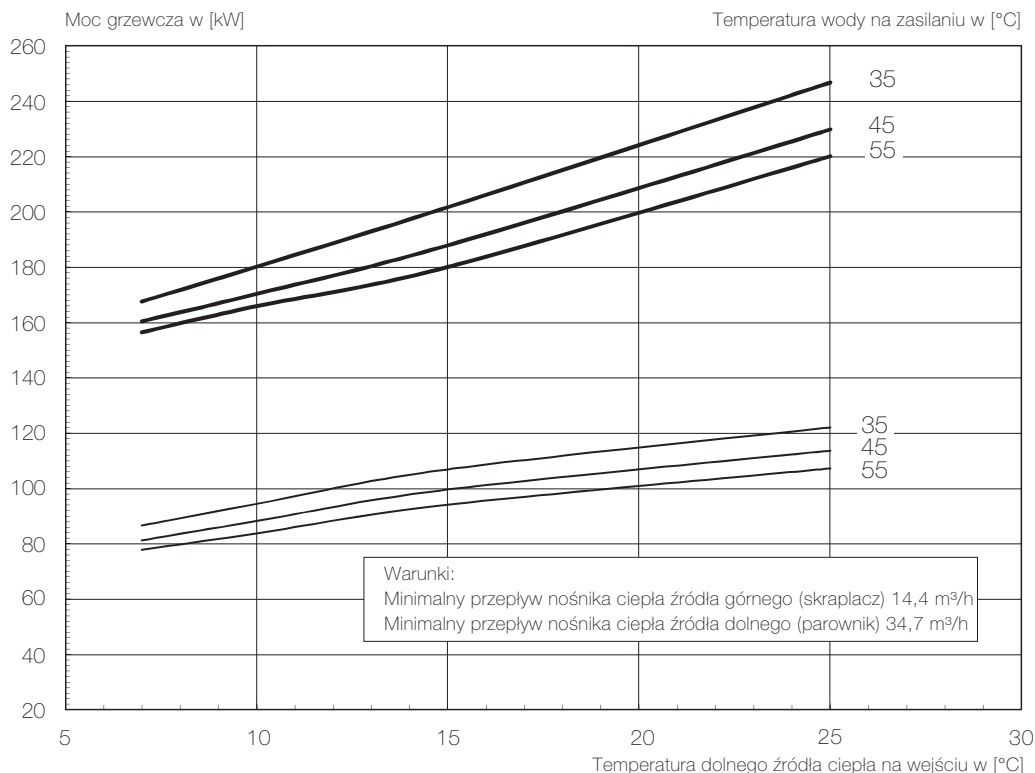
³⁾ Prosimy pamiętać, że potrzebne będzie dodatkowe miejsce na przyłączenie rur oraz dla obsługi i konserwacji.

⁴⁾ Pompa obiegowa ogrzewania i sterownik pompy ciepła muszą być zawsze gotowe do pracy.

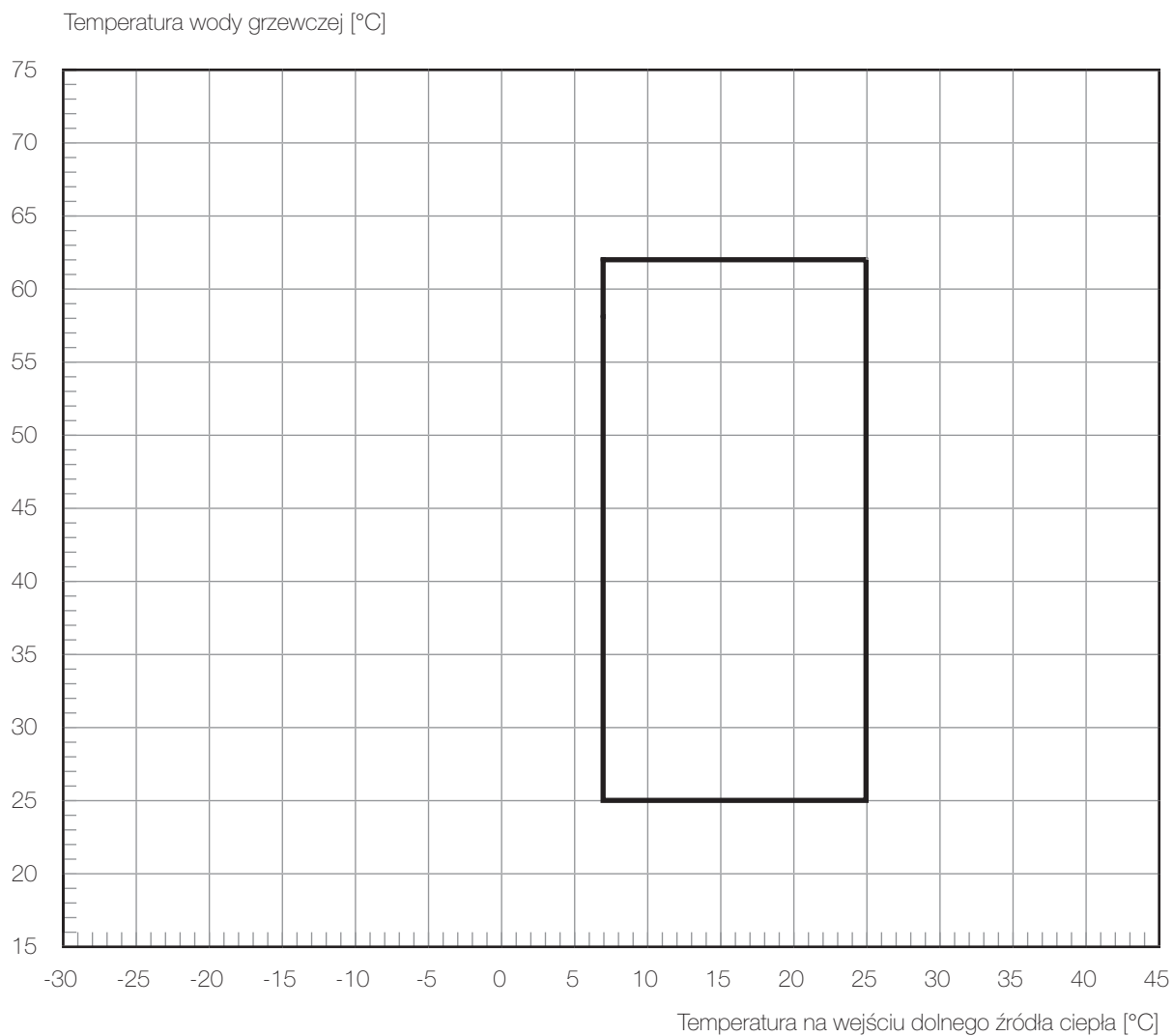
⁷⁾ W zależności od typu pompy ciepła i stosowanego czynnika chłodniczego maksymalne temperatury zasilania w trybie grzania mogą spadać wraz ze spadkiem temperatury dolnego źródła ciepła. Dodatkowe informacje: patrz wykresy limitów pracy pompy ciepła.

⁸⁾ Zgodnie z EN 14511.

¹⁰⁾ W przypadku zastosowania nóżek regulacyjnych poziom hałasu może się zwiększyć do 3 dB (A).



Wykres limitów pracy

**Wskazówka:**

Maksymalna osiągalna temperatura zasilania i ograniczenia robocze zmieniają się ze względu na tolerancję wymiaru elementów o $\pm 2\text{K}$.

Przy dolnym limicie pracy należy zapewnić minimalny strumień objętościowy, który jest podany w informacji o urządzeniu.

W monoenergetycznym sposobie pracy i włączonej grzałce maksymalna temperatura zasilania podnosi się o ok. 3K .