









































Zestawienie podstawowego osprzętu do powietrznych pomp ciepła do montażu zewnętrznego

Zestawienie podstawowego osprzętu

**Zestawienie podstawowego osprzętu** do powietrznych pomp ciepła do montażu zewnętrznego

**Powietrzne pompy ciepła do montażu zewnętrznego**

Model	Przewód sterowniczy	Bufor	Grzałka nr 1 do bufora	Grzałka nr 2 do bufora	System DDV	Pompa obiegowa do systemu DDV
 LA 6S-TU	 EVL 10UE	 PSW 100	 CTHK 633	—	 DDV 25	 UPH 60-25
 LA 9S-TU	standardowy 3-żyłowy, podłączenie poprzez sygnał MMS	 PSW 100	 CTHK 634	—	 DDV 25	 UPH 60-25
 LA 12S-TU	standardowy 3-żyłowy, podłączenie poprzez sygnał MMS	 PSW 100	 CTHK 634	—	 DDV 25	 UPH 60-25
 LA 18S-TU	standardowy 3-żyłowy, podłączenie poprzez sygnał MMS	 PSW 200	 CTHK 633	 CTHK 634	 DDV 25	 UPH 70-25P
 LA 25TU	 EVL 10U	 PSW 200	 2 x CTHK 634	—	 DDV 32	 UPH 90-32
 LA 40TU	 EVL 10U	 PSW 500	 3 x CTHK 634	—	 DDV 40	 UPH 120-32 PK
 LA 60TU	 EVL 10UE	 PSW 1000	 CTHK 635	—	 DDV 50	 UPH 120-32 PK

Zestawienie podstawowego osprzętu do powietrznych pomp ciepła do montażu zewnętrznego





























Zestawienie podstawowego osprzętu

Moduł obiegu bezpośredniego	Pompa do obiegu bezpośredniego	Podgrzewacz c.w.u.	Grzałka do podgrzewacza c.w.u.	Moduł do obiegu c.w.u.	Pompa do obiegu c.w.u.	Cena detaliczna zestawu [netto PLN]
 WWM 25	 UPH 60-25	 WWSP 332	 FLHU 70	 WPG 25	 UPH 60-25	<b>44 660,00</b>
 WWM 25	 UPH 60-25	 WWSP 332	 FLHU 70	 WPG 25	 UPH 60-25	<b>49 960,00</b>
 WWM 25	 UPH 60-25	 WWSP 332	 FLHU 70	 WPG 25	 UPH 60-25	<b>53 960,00</b>
 WWM 25	 UPH 70-25 P	 WWSP 332	 FLHU 70	 WPG 25	 UPH 70-25P	<b>62 510,00</b>
 WWM 32	 UPE 70-32 PK	 WWSP 556	 FLHU 70	 WPG 32	 UPH 90-32	<b>81 930,00</b>
 WWM 32	 UPE 100-32K	 WWSP 556	 FLHU 70	 WPG 32	 UPH 90-32	<b>101 150,00</b>
 WWM 50	 UPE 120-32K	 WWSP 885S	 FLHU 70	 WPG 32	 UPH 120-32 PK	<b>160 010,00</b>

## Zestawienie podstawowego osprzętu do powietrznych pomp ciepła do montażu zewnętrznego































Zestawienie podstawowego osprzętu

### Powietrzne pompy ciepła do montażu zewnętrznego cd.

Model	Przewód sterowniczy	Bufor	Grzałka nr 1 do bufora	Grzałka nr 2 do bufora	System DDV	Pompa obiegowa do systemu DDV
 LA 11TAS	 EVL 996-1	 PSW 100	 CTHK 634	—	 DDV 25	 UPH 60-25
 LA 16TAS	 EVL 996-1	 PSW 200	 CTHK 632	 CTHK 634	 DDV 25	 UPH 60-25
 LA 22TBS	standardowy 3-żyłowy, podłączenie poprzez sygnał MMS	 PSW 200	 2 x CTHK 634	—	 DDV 32	 UPH 90-32
 LA 28TBS	standardowy 3-żyłowy, podłączenie poprzez sygnał MMS	 PSW 200	 2 x CTHK 634	—	 DDV 32	 UPH 90-32
 LA 33TBS	standardowy 3-żyłowy, podłączenie poprzez sygnał MMS	 PSW 200	 2 x CTHK 634	—	 DDV 32	 UPH 90-32

Zestawienie podstawowego osprzętu do powietrznych pomp ciepła do montażu zewnętrznego

Zestawienie podstawowego osprzętu

Moduł obiegu bezpośredniego	Pompa do obiegu bezpośredniego	Podgrzewacz c.w.u	Grzałka do podgrzewacza c.w.u	Moduł do obiegu c.w.u	Pompa do obiegu c.w.u	Cena detaliczna zestawu [netto PLN]
						<b>46 250,00</b>
WWM 25	UPH 60-25	WWSP 332	FLHU 70	WPG 25	UPH 60-25	
						<b>50 720,00</b>
WWM 25	UPH 60-25	WWSP 442	FLHU 70	WPG 25	UPH 60-32	
						<b>68 420,00</b>
WWM 32	UPE 100-32 K	WWSP 442	FLHU 70	WPG 32	UPH 90-32	
						<b>73 420,00</b>
WWM 32	UPE 100-32K	WWSP 442	FLHU 70	WPG 32	UPH 90-32	
						<b>78 420,00</b>
WWM 32	UPE 100-32 K	WWSP 442	FLHU 70	WPG 32	UPH 90-32	