





































## Zestawienie podstawowego osprzętu do wodnych pomp ciepła

Zestawienie podstawowego osprzętu

## Zestawienie podstawowego osprzętu do wodnych pomp ciepła

### Wodne pompy ciepła
















































Model	Bufor	System DDV	Pompa obiegowa do systemu DDV	Moduł obiegu bezpośredniego
 WI 10TU	 PSP 100E	 DDV 25	 UPH 60-25	 WWM 25
 WI 14TU	 PSP 100E	 DDV 25	 UPH 60-25	 WWM 25
 WI 18TU	 PSW 200	 DDV 25	 UPH 70-25P	 WWM 25
 WI 22TU	 PSW 200	 DDV 32	 UPH 90-32	 WWM 32
 WI 35TU	 PSP 300E	 DDV 40	w zestawie z pompą ciepła	 WWM 32
 WI 45TU	 PSP 300E	 DDV 40	w zestawie z pompą ciepła	 WWM 32
 WI 65TU	 PSW 500	–	w zestawie z pompą ciepła	–
 WI 95TU	 PSW 500	–	w zestawie z pompą ciepła	–
 WI 120TU	 PSW 1000	–	w zestawie z pompą ciepła	–
 WI 180TU	 PSW 1000	–	w zestawie z pompą ciepła	–

### Wodna wysokotemperaturowa pompa ciepła

Model	Bufor	System DDV	Pompa obiegowa do systemu DDV	Moduł obiegu bezpośredniego
 WIH 120TU	 PSW 1000	–	w zestawie z pompą ciepła	–

Zestawienie podstawowego osprzętu do wodnych pomp ciepła

Zestawienie podstawowego osprzętu

Pompa do obiegu bezpośredniego	Podgrzewacz c.w.u	Grzałka do podgrzewacza c.w.u	Moduł do obiegu c.w.u	Pompa do obiegu c.w.u	Cena detaliczna zestawu [netto PLN]
 UPH 60-25	 WWSP 332	 FLHU 70	 WPG 25	 UPH 60-25	<b>44 880,00</b>
 UPE 70-25	 WWSP 332	 FLHU 70	 WPG 25	 UPH 60-25	<b>47 240,00</b>
 UPE 70-25 PK	 WWSP 442	 FLHU 70	 WPG 32	 UPH 60-32	<b>47 250,00</b>
 UPE 70-32 PK	 WWSP 556	 FLHU 70	 WPG 32	 UPH 90-32	<b>49 980,00</b>
 UPE 100-32 K	 WWSP 556	 FLHU 70	 WPG 32	 UPH 90-32	<b>70 500,00</b>
 UPE 100-32 K	 WWSP 556	 FLHU 70	 WPG 32	 UPH 90-32	<b>76 300,00</b>
–	 WWSP 556	 FLHU 70	 WPG 32	 UPH 120-32 PK	<b>88 720,00</b>
–	 WWSP 885S	 FLH 60	 WPG 32	 UPH 120-32 PK	<b>119 520,00</b>
–	 3 x WWSP 556	 3 x FLHU 70	–	 UPH 120-32 PK	<b>147 620,00</b>
–	 3 x WWSP 885S	 2 x FLH 60	–	 UPH 120-32 PK	<b>222 630,00</b>
Pompa do obiegu bezpośredniego	Podgrzewacz c.w.u	Grzałka do podgrzewacza c.w.u	Moduł do obiegu c.w.u	Pompa do obiegu c.w.u	Cena detaliczna zestawu [netto PLN]
–	 3 x WWSP 556	 3 x FLHU 70	–	 UPH 120-32 PK	<b>173 720,00</b>